

MUNICIPIO DE OLINTLA PUEBLA  
ESTADO DE SITUACIÓN FINANCIERA  
Al 30 de Septiembre de 2019 y 2018  
(Cifras en pesos)


	2019	2018		2019	2018
ACTIVO	-----		PASIVO	-----	
ACTIVO CIRCULANTE			PASIVO CIRCULANTE		
EFFECTIVO Y EQUIVALENTES	18,102,786.28	2,311,242.89	CUENTAS POR PAGAR A CORTO PLAZO	1,646,595.91	2,421,343.61
DERECHOS A RECIBIR EFECTIVO O EQUIVALENTES	804,182.38	663,675.45	DOCUMENTOS POR PAGAR A CORTO PLAZO	0.00	0.00
DERECHOS A RECIBIR BIENES O SERVICIOS	1,962,123.58	0.04	PORCIÓN A CORTO PLAZO DE LA DEUDA PÚBLICA A LARGO PLAZO	0.00	0.00
INVENTARIOS	0.00	0.00	TÍTULOS Y VALORES A CORTO PLAZO	0.00	0.00
ALMACENES	0.00	0.00	PASIVOS DIFERIDOS A CORTO PLAZO	0.00	0.00
ESTIMACIÓN POR PÉRDIDAS O DETERIORO DE ACTIVOS CIRCULANTES	0.00	0.00	FONDOS Y BIENES DE TERCEROS EN GARANTÍA Y/O ADMINISTRACIÓN A CORTO PLAZO	0.00	0.00
OTROS ACTIVOS CIRCULANTES	0.00	0.00	PROVISIONES A CORTO PLAZO	0.00	0.00
TOTAL DE ACTIVOS CIRCULANTES	20,869,092.24	2,974,918.38	OTROS PASIVOS A CORTO PLAZO	0.00	0.00
ACTIVO NO CIRCULANTE			TOTAL DE PASIVOS CIRCULANTES	1,646,595.91	2,421,343.61
INVERSIONES FINANCIERAS A LARGO PLAZO	0.00	0.00	PASIVO NO CIRCULANTE		
DERECHOS A RECIBIR EFECTIVO O EQUIVALENTES A LARGO PLAZO	0.00	0.00	CUENTAS POR PAGAR A LARGO PLAZO	0.00	0.00
BIENES INMUEBLES, INFRAESTRUCTURA Y CONSTRUCCIONES EN PROCESO	131,731,607.43	125,563,812.43	DOCUMENTOS POR PAGAR A LARGO PLAZO	0.00	0.00
BIENES MUEBLES	8,050,099.74	7,149,275.60	DEUDA PÚBLICA A LARGO PLAZO	0.00	0.00
ACTIVOS INTANGIBLES	0.00	0.00	PASIVOS DIFERIDOS A LARGO PLAZO	0.00	0.00
DEPRECIACIÓN, DETERIORO Y AMORTIZACIÓN ACUMULADA DE BIENES	0.00	0.00	FONDOS Y BIENES DE TERCEROS EN GARANTÍA Y/O ADMINISTRACIÓN A LARGO PLAZO	0.00	0.00
ACTIVOS DIFERIDOS	0.00	0.00	PROVISIONES A LARGO PLAZO	0.00	0.00
ESTIMACIÓN POR PÉRDIDA O DETERIORO DE ACTIVOS NO CIRCULANTES	0.00	0.00	TOTAL DE PASIVOS NO CIRCULANTES	0.00	0.00
OTROS ACTIVOS NO CIRCULANTES	0.00	0.00	TOTAL DEL PASIVO.....	1,646,595.91	2,421,343.61
TOTAL DE ACTIVOS NO CIRCULANTES	139,781,707.17	132,713,088.03	HACIENDA PÚBLICA / PATRIMONIO		
			HACIENDA PÚBLICA/PATRIMONIO CONTRIBUIDO	130,232,294.47	130,232,294.47
			APORTACIONES	130,232,294.47	130,232,294.47
			DONACIONES DE CAPITAL	0.00	0.00
			ACTUALIZACIÓN DE LA HACIENDA PÚBLICA/PATRIMONIO	0.00	0.00


MUNICIPIO DE OLINTLA PUEBLA  
 ESTADO DE SITUACIÓN FINANCIERA  
 Al 30 de Septiembre de 2019 y 2018  
 (Cifras en pesos)

	2019	2018		2019	2018
			HACIENDA PÚBLICA/PATRIMONIO GENERADO	28,771,909.03	3,034,368.33
			RESULTADOS DEL EJERCICIO (AHORRO / DESAHORRO)	25,737,540.70	641,686.49
			RESULTADOS DE EJERCICIOS ANTERIORES	3,034,368.33	2,392,681.84
			REVALÚOS	0.00	0.00
			RESERVAS	0.00	0.00
			RECTIFICACIONES DE RESULTADOS DE EJERCICIOS ANTERIORES	0.00	0.00
			EXCESO O INSUFICIENCIA EN LA ACTUALIZACIÓN DE LA HACIENDA PÚBLICA/PATRIMONIO	0.00	0.00
			RESULTADO POR POSICIÓN MONETARIA	0.00	0.00
			RESULTADO POR TENENCIA DE ACTIVOS NO MONETARIOS	0.00	0.00
			TOTAL HACIENDA PÚBLICA/PATRIMONIO.....	159,004,203.50	133,266,662.80
TOTAL DEL ACTIVO.....	160,650,799.41	135,688,006.41	TOTAL DEL PASIVO Y HACIENDA PÚBLICA/PATRIMONIO...	160,650,799.41	135,688,006.41

Bajo protesta de decir verdad declaramos que los Estados Financieros y sus notas, son razonablemente correctos y son responsabilidad del emisor.


  
 PRESIDENTE MUNICIPAL  
 CONSTITUCIONAL  
 H. AYUNTAMIENTO  
 OLINTLA, PUEBLA.  
 2018-2021

  
 C. MIGUEL JUAN SANCHEZ  
 PRESIDENTE MUNICIPAL CONSTITUCIONAL

  
 C. ABELARDO SÁNCHEZ SANTIAGO  
 TESORERO MUNICIPAL

  
 TESORERO  
 MUNICIPAL  
 H. AYUNTAMIENTO  
 OLINTLA, PUEBLA.  
 2018-2021

  
 SECRETARIO  
 GENERAL  
 H. AYUNTAMIENTO  
 OLINTLA, PUEBLA.  
 2018-2021

  
 ING. ANTONIO TINÓ LOPEZ  
 SECRETARIO GENERAL